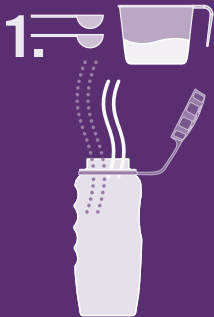


1. 'COWBOY' METHOD

ADD 2 TBSP. COARSE GROUND COFFEE PER 6 FL. OZ. OF 200° F (93° C) WATER
POUR 190 ML D'EAU À 93° C AJOUTEZ 30 ML DE CAFÉ GROSSIÈREMENT MOULU.



ADD COFFEE AND WATER TO BOTTLE.

AJOUTER LE CAFÉ À LA H₂JO! AJOUTER DE L'EAU.

2.



STIR, REPLACE H₂JO! AND LID. TURN TO CLOSE TIGHTLY.

MÉLANGEZ, REMPLACEZ LA H₂JO! ET LE COUVERCLE. FERMER EN VISSANT BIEN.

3.



LAY BOTTLE ON SIDE AND LET STAND 4 MIN. GENTLY AGITATE BOTTLE OCCASSIONALLY.

COUCHEZ LA BOUTEILLE SUR LE CÔTÉ ET LAISSEZ REPOSER 4 MINUTES. AGITEZ-LA DOUCEMENT DE TEMPS EN TEMPS.

4.



TURN LID TO OPEN, POUR, SERVE, ENJOY...

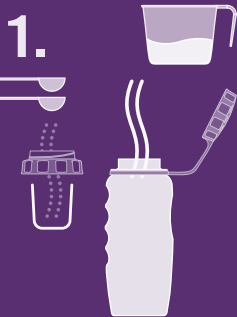
OUVREZ LE COUVERCLE, VERSEZ, SERVEZ ET DÉGUSTEZ!

CAUTION: Use only coarse ground coffee. Always hold bottle securely while filling.

WARNING: Not for microwave or stovetop use. Tightly close H₂JO! and Lid before brewing. Brewed coffee and grounds may be very hot. Handle with care. Always respect hot liquids.

2. INFUSER METHOD

ADD 2 TBSP. COARSE GROUND COFFEE PER 6 FL. OZ. OF 200° F (93° C) WATER
POUR 190 ML D'EAU À 93° C AJOUTEZ 30 ML DE CAFÉ GROSSIÈREMENT MOULU.



ADD COFFEE TO H₂JO! ADD WATER TO BOTTLE.

AJOUTER LE CAFÉ À LA H₂JO! AJOUTER DE L'EAU.

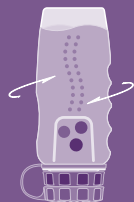
2.



REPLACE H₂JO! AND LID. TURN TO CLOSE TIGHTLY.

REMPLACEZ H₂JO! ET LE COUVERCLE. FERMER EN VISSANT BIEN.

3.



INVERT BOTTLE AND GENTLY AGITATE FOR 4 MIN.

RENVERSER LA BOUTEILLE ET AGITER DOUCEMENT PENDANT 4 MIN.

4.



TURN LID TO OPEN, REMOVE H₂JO!, POUR, SERVE, ENJOY...

OUVREZ LE COUVERCLE, RETIREZ LA H₂JO! VERSEZ, SERVEZ ET DÉGUSTEZ!

AVERTISSEMENT : Utiliser seulement du café grossièrement moulu. Toujours bien tenir la bouteille pendant son remplissage.

MISE EN GARDE : Ne pas utiliser sur une cuisinière ou dans un micro-ondes. Avant d'infuser, bien refermer la H₂JO! et son couvercle. Le café et la mouture pourraient être très chauds. À manipuler avec précaution. Les liquides brûlants méritent un respect constant.