

# SAM XT - EXTREMITY TOURNIQUET

## INSTRUCCIONES DE USO

1



Localice el lugar de la lesión\* y coloque el **SAM® XT** en torno a la extremidad, directamente sobre la piel, unos 5-7,5 cm por encima de la herida.

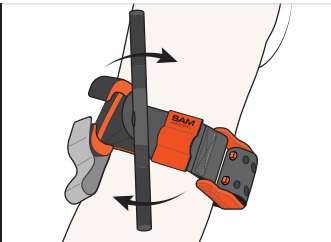
2



Pase el extremo de la correa por la abertura de la hebilla. Agarre la correa cerca de la hebilla y tire de manera firme y constante contra la hebilla hasta que se pare. Mantenga la tensión y tire de la correa hacia atrás para fijarla.

**NO TAPÉ LOS GANCHOS C-HOOK DEL TORNO.**

3



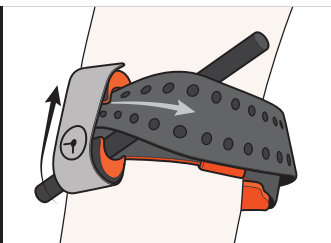
Dé vueltas a la vara del torno de metal hasta que pare el sangrado.

4



Fije la vara del torno de metal al interior de los ganchos C-hook del torno y compruebe si se ha detenido el sangrado. De continuar el sangrado, pruebe a apretar un poco más el torniquete girando de nuevo la vara del torno de metal. En caso de no parar el sangrado, aplique un segundo **SAM® XT** junto al primero y asegúrese de que pare el sangrado.

5



Pase la correa por los ganchos C-hook del torno, sobre la vara y en torno a la extremidad.

Pase la (🕒) banda con el icono del reloj sobre los ganchos C-hook del torno y anote la hora de aplicación.

### ⚠️ PRECAUCIÓN ⚠️

El **SAM® XT** **NO** debe aplicarse sobre objetos sólidos que haya bajo la ropa.

\* Si la zona de la lesión no se ve fácilmente, coloque el **SAM® XT** lo más alto y apretado que pueda sobre el brazo o pierna heridos. En cuanto la situación lo permita, vuelva a evaluar la extremidad lesionada y coloque el **SAM® XT** directamente sobre la piel, unos 5-7,5 cm por encima de la herida.

**SAM**<sup>®</sup>  
MEDICAL

sammedical.com

# SAM<sup>®</sup> XT

## ESPECIFICACIONES TÉCNICAS

### TAMAÑO Y PESO DEL PRODUCTO ENVASADO\*

Longitud: 6,3 cm (2,5 in)  
 Anchura: 3,8 cm (1,5 in)  
 Altura: 18,4 cm (7,25 in)  
 Peso: 108 g (3,8 oz)

### ESPECIFICACIONES DE FUNCIONAMIENTO

La tecnología de hebilla TRUFORCE™ se autobloquea y encaja en los orificios de la correa dentro del rango de circunferencia:  
 13,9 cm - 88,9 cm (5,5 in - 35 in)

### MODELOS DISPONIBLES\*\*

Hi-Viz Naranja (XT600-OR-EN)  
 Hi-Viz Azul (XT600-BL-EN)  
 Táctica Negro (XT600-BK-EN)

### CUMPLE CON LA NORMA DE USO MILITAR MIL-STD-810G DE EE. UU.

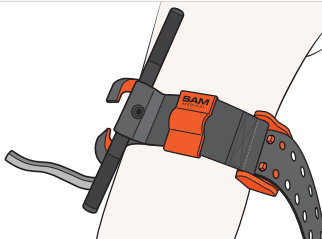
\* El tamaño y el peso varían según la configuración y el proceso de fabricación.  
 \*\* Patente pendiente  
 SAM<sup>®</sup> es una marca comercial registrada en EE. UU. y otros países.



El torniquete para extremidades **SAM<sup>®</sup> XT** debe usarse siempre de acuerdo con las directrices para componentes de uso militar, bajo la dirección de un organismo de servicios de emergencia o bajo la supervisión de un facultativo.

## INSTRUCCIONES PARA RETIRARLO

1



Deje colocado el torniquete hasta que se lo indique un facultativo.

### PARA RETIRAR EL SAM<sup>®</sup> XT

Suelte la (⌚) banda con el icono del reloj y afloje la tensión de la vara del torno de metal.

2



Levante la pestaña de la parte delantera de la hebilla para permitir que los pivotes de fijación se retraigan.

### ELIMINACIÓN

Elimine el dispositivo de acuerdo con la política del centro.



HI-VIZ  
NARANJA  
XT600-OR-EN



HI-VIZ  
AZUL  
XT600-BL-EN



TÁCTICA  
NEGRO  
XT600-BK-EN

EC REP CE ENERGO Europe, Priessegacht 20, 2514 AP The Hague, The Netherlands	8105 MILITARY 12200 SW Tualatin Rd, Ste 200 Tualatin, OR 97062 USA sammedical.com	SAM <sup>®</sup> XT Extremity Tourniquet	
XT600-IFU-ES-01		FABRICADO EN EE. UU.	

**SAM<sup>®</sup>**  
 MEDICAL

sammedical.com