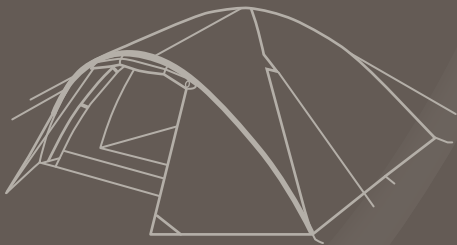


GRAND[®]
CANYON

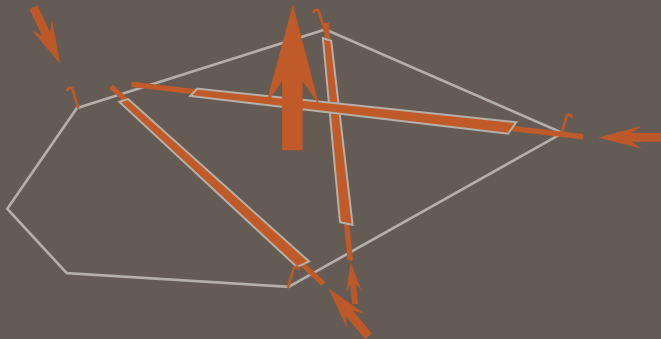
FAMILY • ADVENTURE • CAMPING



Tent Manual

TOPEKA 3

Assembly / Aufbau




Spread the tent floor preferably on a flat and clean surface. Then push the pegs through the eyelets into the ground. Afterwards push the poles through the designated channels and erect the tent by pushing the pole ends through the eyelets into the ground.

Breiten Sie das Zelt auf einem möglichst glatten und sauberen Untergrund aus. Dann schlagen Sie die Heringe durch die Metallösen in den Boden. Schieben Sie nun die drei Stangen durch die dafür vorgesehenen Kanäle und richten Sie das Zelt auf, indem Sie die Stangen-Enden in die Metallösen stecken.



Now connect the inner tent with the fly sheet by using the T-pin connector.

Hängen Sie erst jetzt das Innenzelt mit Hilfe der Plastik-Pins und Ringe im Außenzelt ein.



Finally secure the whole tent with pegs and guy ropes.

Spannen und sichern Sie nun das Zelt mit den Abspannleinen und Heringen ab.