

GRAND[®]
CANYON

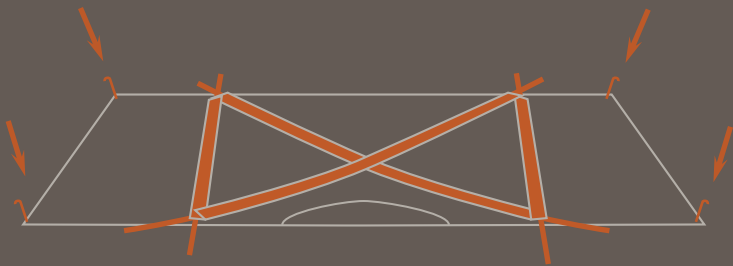
FAMILY • ADVENTURE • CAMPING



Tent Manual

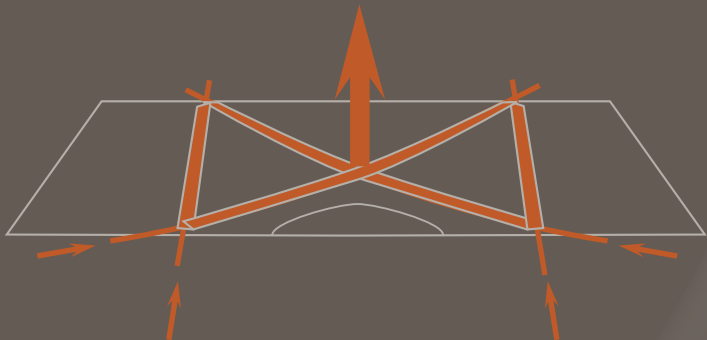
ATLANTA 4

Assembly / Aufbau



Spread the tent floor preferably on a flat and clean surface. Then push the pegs through the eyelets into the ground.

Breiten Sie das Zelt auf einem möglichst glatten und sauberen Untergrund aus. Dann schlagen Sie die Heringe durch die Metallösen in den Boden.



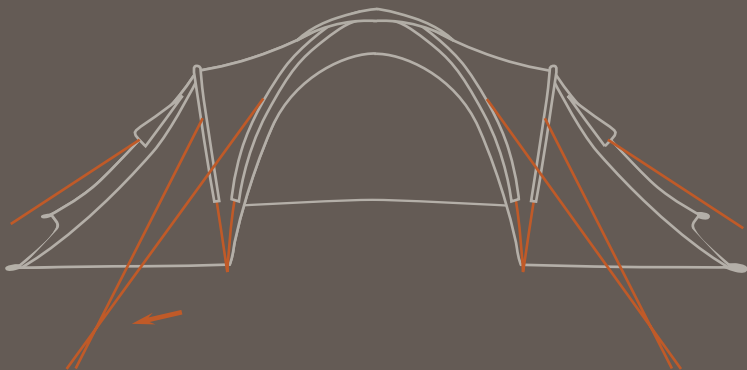
Afterwards push the poles through the designated channels and erect the tent by pushing the pole ends onto the metal sticks at the bottom of the tent.

Schieben Sie nun die vier Stangen durch die dafür vorgesehenen Kanäle und richten Sie das Zelt auf, indem Sie die Stangen-Enden auf die Metalstifte stecken.



Now connect the inner tent with the fly sheet.

Befestigen Sie das Innenzelt im Außenzelt



Finally secure the tent by using all guy ropes. If necessary you can erect the canopy with the included poles and use it as a sun protection roof.

Spannen Sie nun das Zelt mit Hilfe der Abspannleinen gut ab. Bei Bedarf kann der Eingang als Sonnensegel aufgestellt werden. Nutzen Sie dafür die mitgelieferten Aufstellstangen.